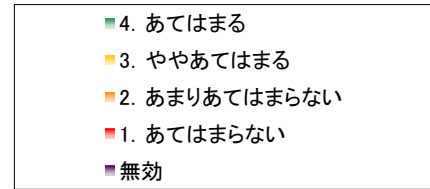


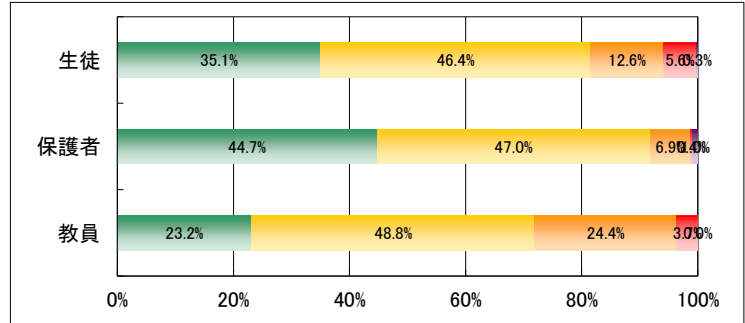
2017年度 学校評価 比較結果表

横浜隼人中学・高等学校



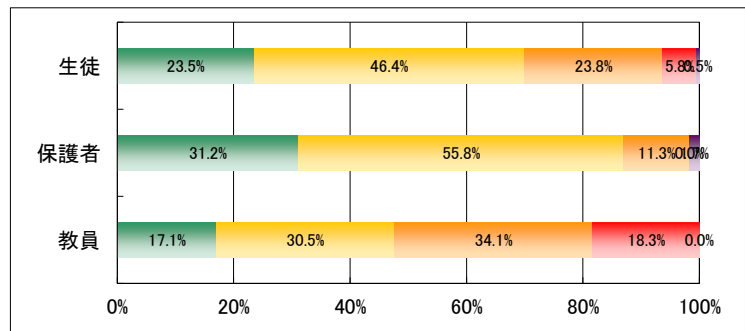
1. 学校は学科やコースの特性に応じた教育を実践している。

	回答数				
	4	3	2	1	無効
生徒	506	670	182	81	4
保護者	234	246	36	2	5
教員	19	40	20	3	0



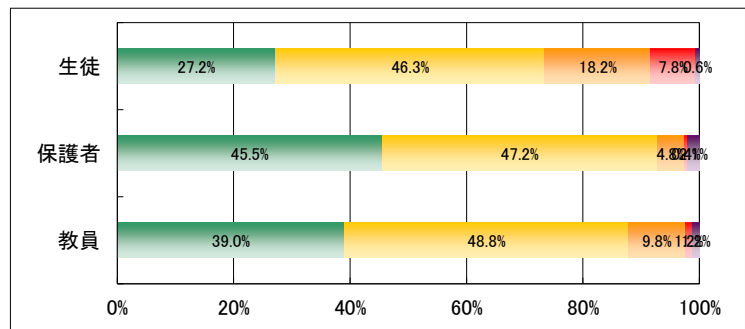
2. 学校は緊急時の対応について必要な訓練や指導をしている。

	回答数				
	4	3	2	1	無効
生徒	339	670	343	84	7
保護者	163	292	59	0	9
教員	14	25	28	15	0



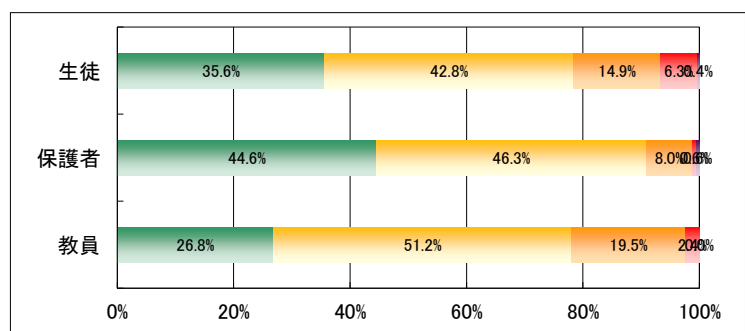
3. 学校はいじめや暴力のない学校づくりに取り組んでいる。

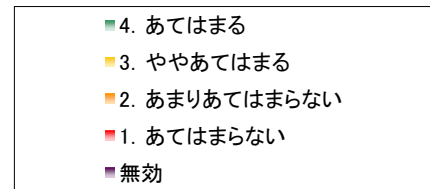
	回答数				
	4	3	2	1	無効
生徒	392	668	262	112	9
保護者	238	247	25	2	11
教員	32	40	8	1	1



4. 学校は校内や通学路の安全に常に配慮している。

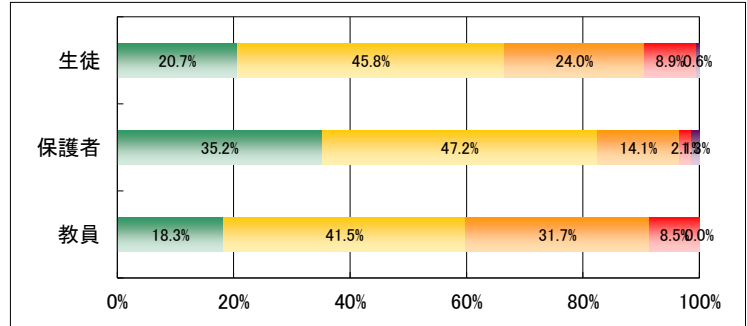
	回答数				
	4	3	2	1	無効
生徒	514	617	215	91	6
保護者	233	242	42	3	3
教員	22	42	16	2	0





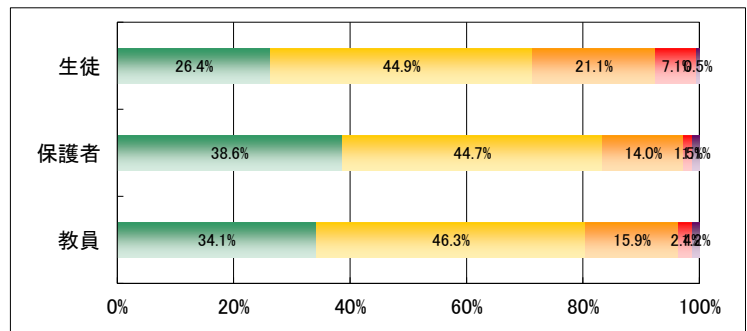
5. 学校は個々の生徒の進路に適した教育課程を用意している。

	回答数				
	4	3	2	1	無効
生徒	298	661	347	129	8
保護者	184	247	74	11	7
教員	15	34	26	7	0



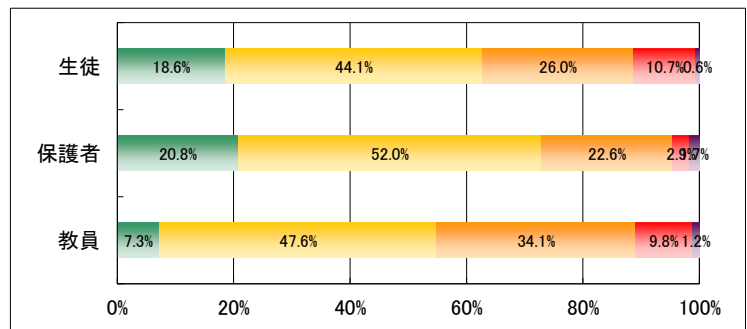
6. 学校は進路について個々の生徒に丁寧な指導をしている。

	回答数				
	4	3	2	1	無効
生徒	381	648	305	102	7
保護者	202	234	73	8	6
教員	28	38	13	2	1



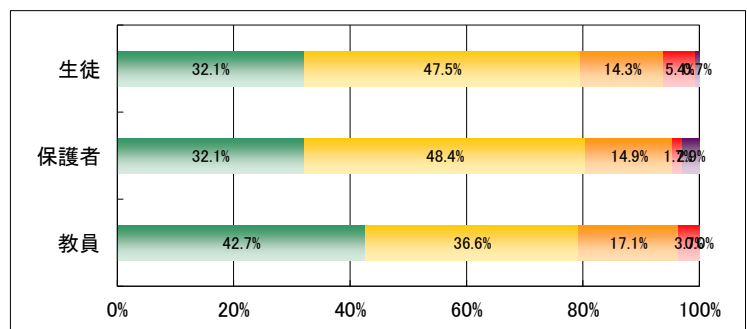
7. 学校での授業や補習はわかりやすく、学力向上に結びついている。

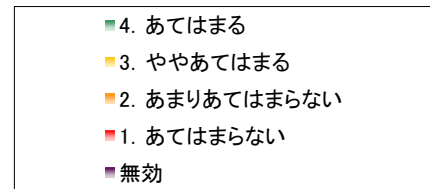
	回答数				
	4	3	2	1	無効
生徒	268	637	375	154	9
保護者	109	272	118	15	9
教員	6	39	28	8	1



8. 学校は教科に関する個別の質問に熱心に対応している。

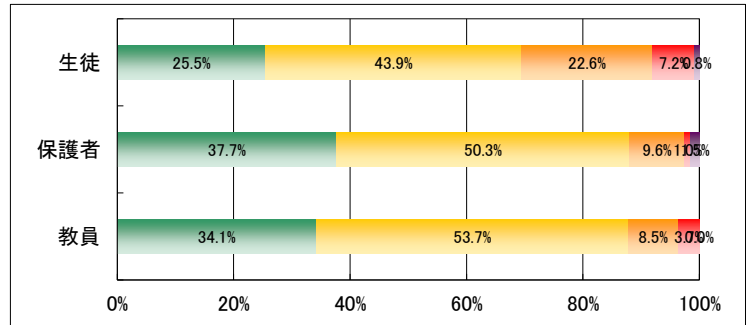
	回答数				
	4	3	2	1	無効
生徒	463	686	206	78	10
保護者	168	253	78	9	15
教員	35	30	14	3	0





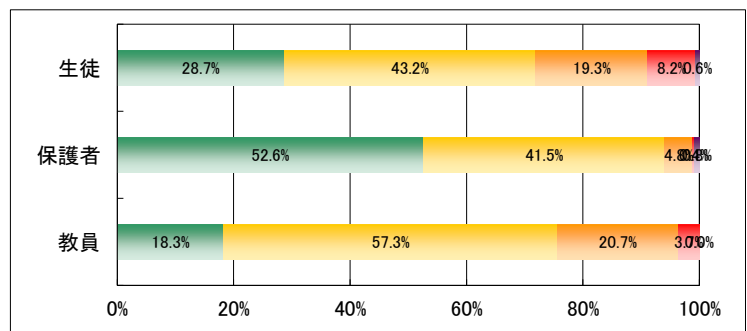
9. 学校は生徒の悩みや相談に親身になってくれている。

	回答数				
	4	3	2	1	無効
生徒	368	633	326	104	12
保護者	197	263	50	5	8
教員	28	44	7	3	0



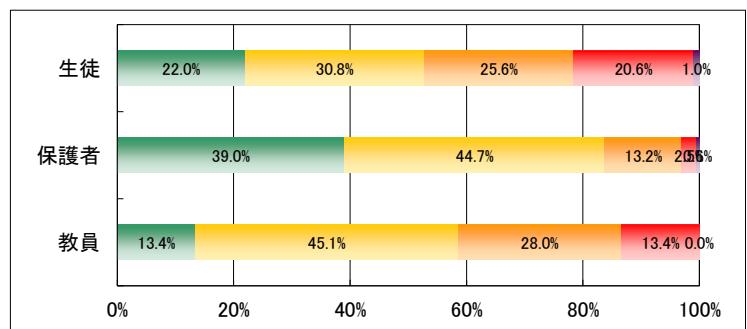
10. 学校は生徒に規律ある姿勢や態度を育てる指導をしている。

	回答数				
	4	3	2	1	無効
生徒	414	623	278	119	9
保護者	275	217	25	2	4
教員	15	47	17	3	0



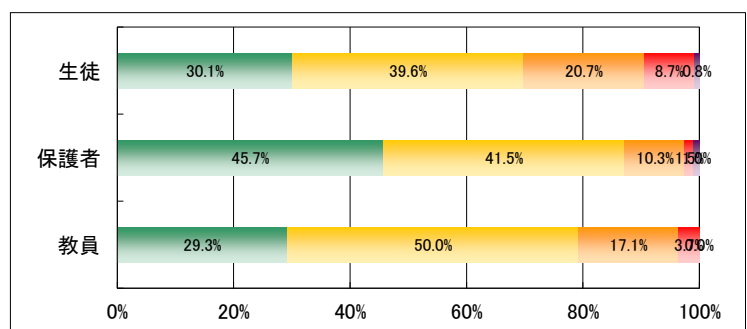
11. 学校行事は内容が充実しており、適切な時期に実施している。

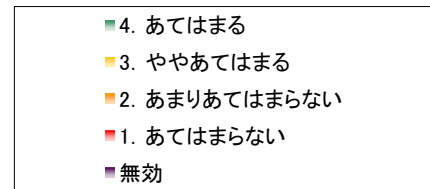
	回答数				
	4	3	2	1	無効
生徒	317	444	370	297	15
保護者	204	234	69	13	3
教員	11	37	23	11	0



12. 学校は部活動・委員会活動・特別活動等に積極的に取り組ませている。

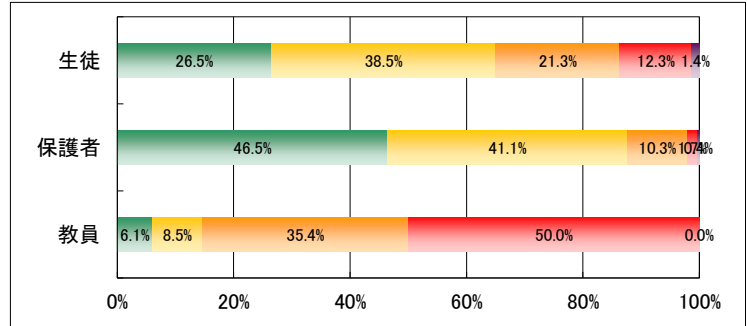
	回答数				
	4	3	2	1	無効
生徒	435	572	299	125	12
保護者	239	217	54	8	5
教員	24	41	14	3	0





13. 学校には教育に必要な施設・設備が整っている。

	回答数				
	4	3	2	1	無効
生徒	382	556	308	177	20
保護者	243	215	54	9	2
教員	5	7	29	41	0



14. 学校は衛生的できれいな環境を整えている。

	回答数				
	4	3	2	1	無効
生徒	426	613	253	120	31
保護者	321	182	14	0	6
教員	18	32	30	2	0

